
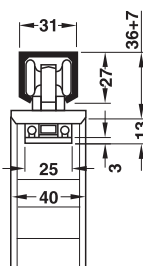


T-Snap Kování pro posuvně skládací dveře



- > Oblast použití: Pro 2křídle a 4křídle skládací stěny, pro stejné rozměry křídla
- > Hmotnost dveří: Každý skládací prvek (2 dveře) ≤40 kg
- > Tloušťka dveří: 40 mm
- > Nastavení: Nastavitelné dveře (v závislosti na použitých dveřních závěsech)
- > Tichý chod



Applikace



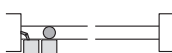
2křídle



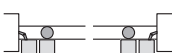
4křídle



2křídle skládací dveře, uzavřené



2křídle skládací dveře, otevřené



4křídle skládací dveře (2+2 křídla)

Poznámka

Bod otáčení je posunut ovládáním posuvných dveří. Vozík plní funkci ložiska. Zatížení nesmí být vyneseno jen závěsy, jinak dojde ke ztrátě plynulého vedení. Vhodné pro příšroubované a skryté zadlabací závěsy.

Montáž

Mezi zárubní nebo profilovou lištou a horním panelem musí zůstat po celém obvodu mezera nejméně 6 mm, aby skládací dveře bylo možné otvírat.

→ Sada bez pojezdové kolejničky

	Obj. č.
Pro 2 dveře	943.16.000
Pro 4 dveře	943.16.001

→ Kolejničky a příslušenství

	Materiál	Povrchová úprava	Délka mm	Obj. č.
Pojezdová kolejničky, předvrtaná	Hliník	Bez úpravy	1650	940.84.165
			2000	940.84.200
			2500	940.84.250
			3500	940.84.350
			6000	940.84.600
			Vyrobeno na rozměr	940.84.999
Montážní konzole na stěnu 27,5 mm (montujte každých 400 mm)	Ocel	Chromátováno		940.84.071
Montážní konzole na stěnu 40 mm (montujte každých 400 mm)	Ocel	Chromátováno		940.84.072

Zadlabací zámky pro posuvné dveře	▶ AH 2.32
Zapuštěné úchytky	▶ AH 7.188

Dveřní závěsy - křídlové závěsy	▶ AH 4.18
Dveřní závěsy - skryté zadlabací závěsy	▶ AH 4.29

7



DGH-B-INT 2019, HDE-cs, 12/18; Rozměrové údaje nejsou závazné. Vyhrazujeme si právo změny specifikací bez upozornění.